




CAMION PASSERELLE J-190/60 B

SPECIFICATIONS		
Portée maximale passerelle (excluant la tour)	18 300	mm
Longueur rétractée	10 000	mm
Franchissement de trottoir (dégagement latéral)	4 400	mm
Portée verticale	7 740	mm
Largeur de la plateforme inférieure	1 670	mm
Longueur totale	12 115	mm
Largeur totale en opération	2 500	mm
Hauteur de la tour	11 700	mm
Rotation de la plateforme	180	degrés
Charge maximale dans la passerelle	1 320	lbs
Poids total	77 161	lbs
Ouverture (déploiement)	35 000	kg
		Droite

www.jenikgroup.com



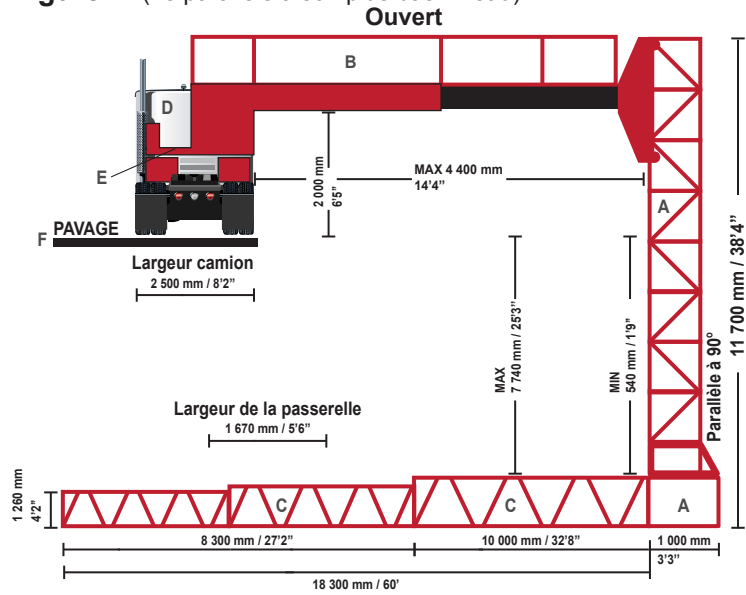
MODÈLE : BARIN ABC 190/1

LÉGENDE

- A : Tour
- B : Parallèle
- C : Passerelle
- D : Camion
- E : Plateau
- F : Pavage

La façon réglementaire pour accéder à la passerelle se fait de cette façon F-D-E-B-A-C

Figure 1 (Le parallèle à son plus bas niveau)



Fermé

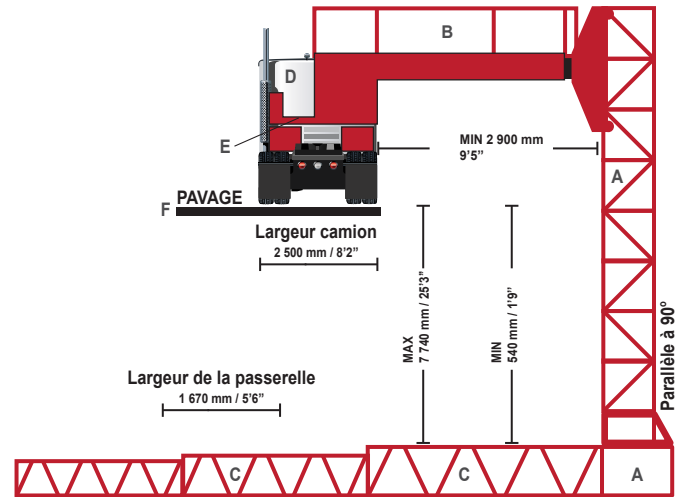
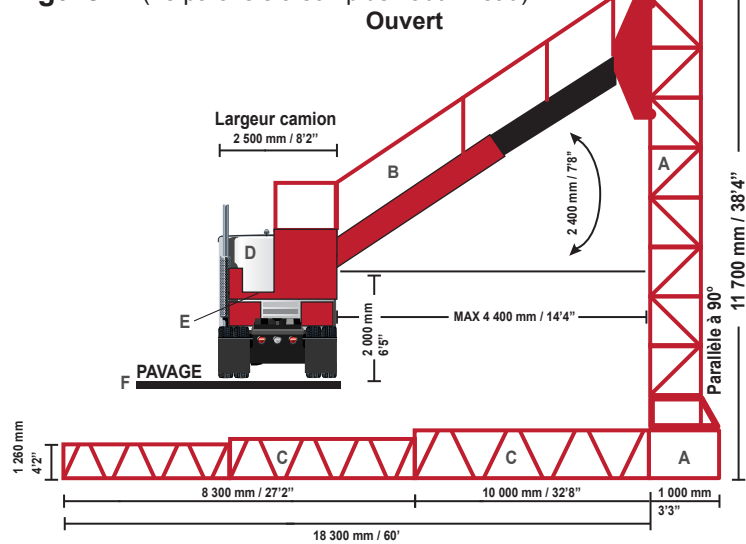


Figure 2 (Le parallèle à son plus haut niveau)



Fermé

