



# CAMION PASSERELLE J-125/43 M

SPÉCIFICATIONS			
Portée maximale passerelle (excluant la tour)		13 050	mm
Longueur rétractée		6 300	mm
Franchissement de trottoir (dégagement latéral)		2 500	mm
Portée verticale		5 790	mm
Largeur de la plateforme inférieure		1 460	mm
Longueur totale		10 970	mm
Largeur totale en opération		2 500	mm
Hauteur de la tour		10 970	mm
Rotation de la plateforme		180	degrés
Charge maximale dans la passerelle		1 320	lbs
Poids total		49 207	lbs
Ouverture (déploiement)		22 320	kg
		Droite ou gauche	

[www.jenikgroup.com](http://www.jenikgroup.com)




Figure 1

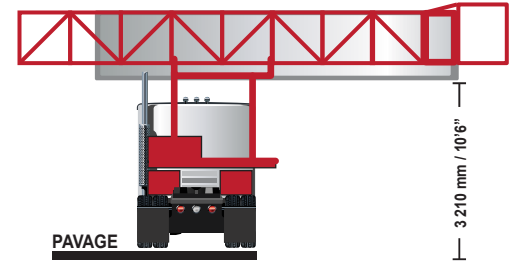


Figure 2 (Tour à son plus bas niveau)

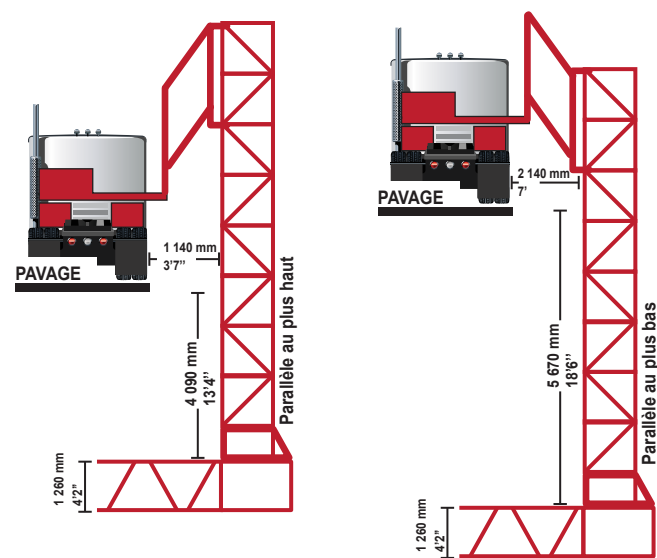
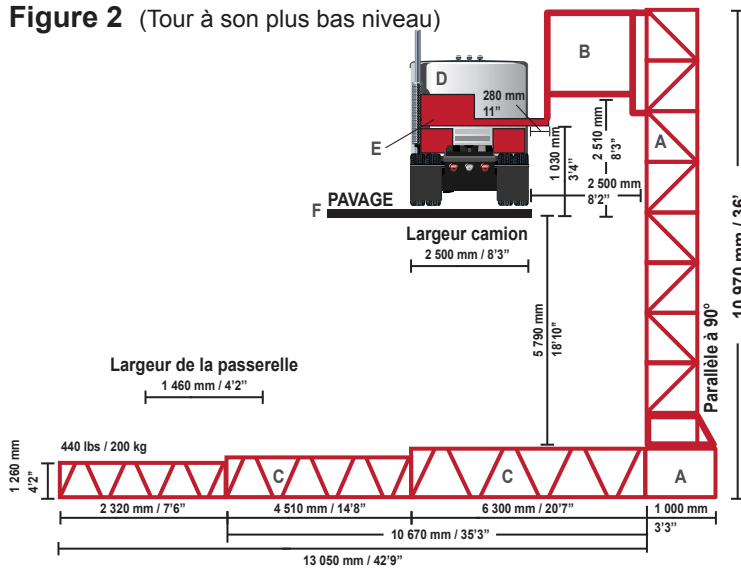
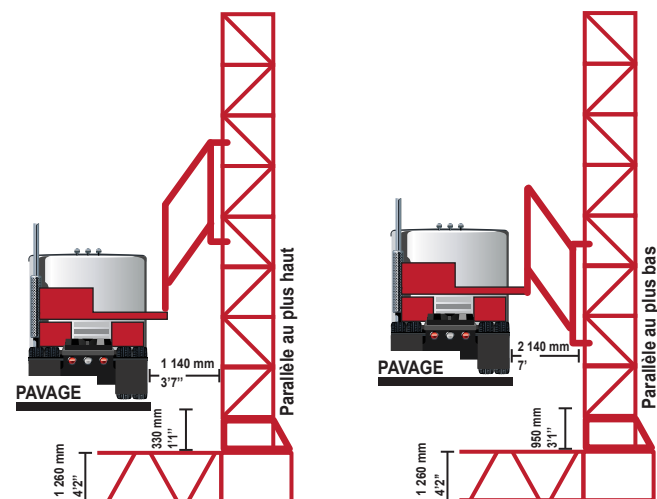
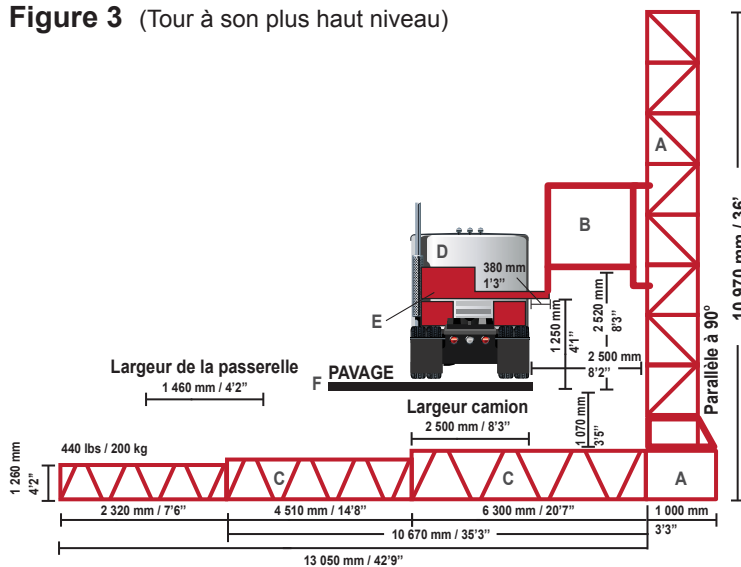


Figure 3 (Tour à son plus haut niveau)



MODÈLE : MOOG MBI 125-1.5/S

LÉGENDE

A : Tour B : Parallèle C : Passerelle D : Camion E : Plateau F : Pavage

La façon réglementaire pour accéder à la passerelle se fait de cette façon F-D-E-B-A-C